

Территориальный орган Федеральной  
службы государственной статистики  
по Чувашской Республике



ФЕДЕРАЛЬНАЯ СЛУЖБА  
ГОСУДАРСТВЕННОЙ СТАТИСТИКИ

# КРАТКОСРОЧНЫЕ ЭКОНОМИЧЕСКИЕ ПОКАЗАТЕЛИ ЧУВАШСКОЙ РЕСПУБЛИКИ



апрель 2022 года



ФЕДЕРАЛЬНАЯ СЛУЖБА  
ГОСУДАРСТВЕННОЙ СТАТИСТИКИ

# КРАТКОСРОЧНЫЕ ЭКОНОМИЧЕСКИЕ ПОКАЗАТЕЛИ


Чувашской Республики

апрель 2022 года

- 01 ИНДЕКСЫ ПРОИЗВОДСТВА
- 02 ПРОИЗВОДСТВО ПРОДУКТОВ ЖИВОТНОВОДСТВА
- 03 ОБЪЕМ РАБОТ, ВЫПОЛНЕННЫХ ПО ВИДУ ДЕЯТЕЛЬНОСТИ «СТРОИТЕЛЬСТВО»
- 04 ВВОД В ДЕЙСТВИЕ ЖИЛЫХ ДОМОВ
- 05 РЫНОК ТОВАРОВ И УСЛУГ
- 06 РЕАЛЬНАЯ ЗАРАБОТНАЯ ПЛАТА
- 07 БЕЗРАБОТИЦА
- 08 ИНДЕКСЫ ПОТРЕБИТЕЛЬСКИХ ЦЕН

\* Ежемесячные данные оперативной статистики





# ИНДЕКСЫ ПРОИЗВОДСТВА

В % К СООТВЕТСТВУЮЩЕМУ МЕСЯЦУ ПРЕДЫДУЩЕГО ГОДА

январь-апрель 2022 года к  
январю-апрелю 2021 года

**100,6%**

Промышленное производство

**120,8%**

Добыча полезных ископаемых

**101,3%**

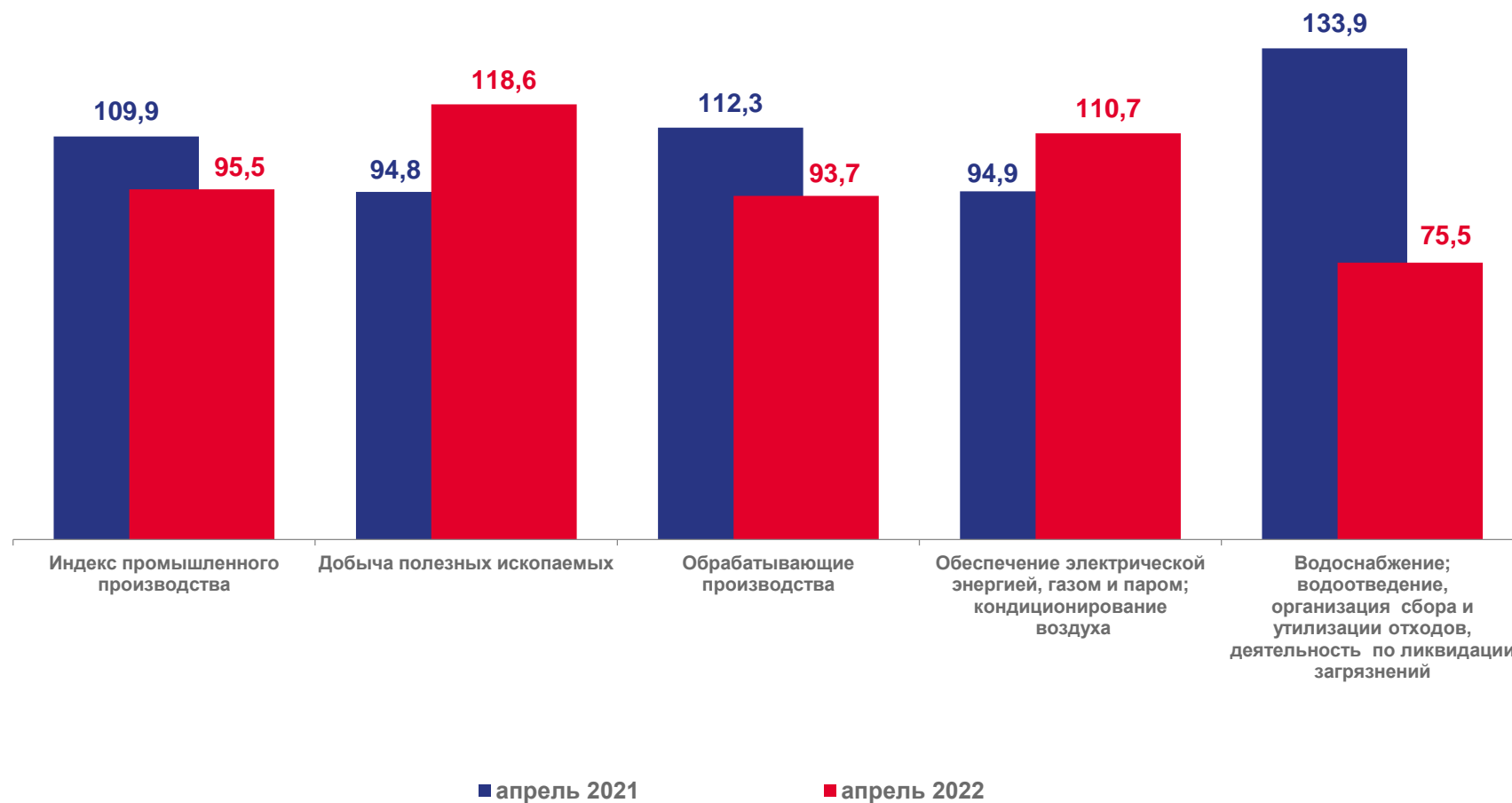
Обрабатывающие производства

**98,4%**

Обеспечение электрической энергией, газом и паром; кондиционирование воздуха

**88,5%**

Водоснабжение; водоотведение, организация сбора и утилизации отходов, деятельность по ликвидации загрязнений





# ПРОИЗВОДСТВО ПРОДУКТОВ ЖИВОТНОВОДСТВА

В ХОЗЯЙСТВАХ ВСЕХ КАТЕГОРИЙ; В % К СООТВЕТСТВУЮЩЕМУ МЕСЯЦУ ПРЕДЫДУЩЕГО ГОДА

апрель 2022 года

**7,6** ТЫС. ТОНН

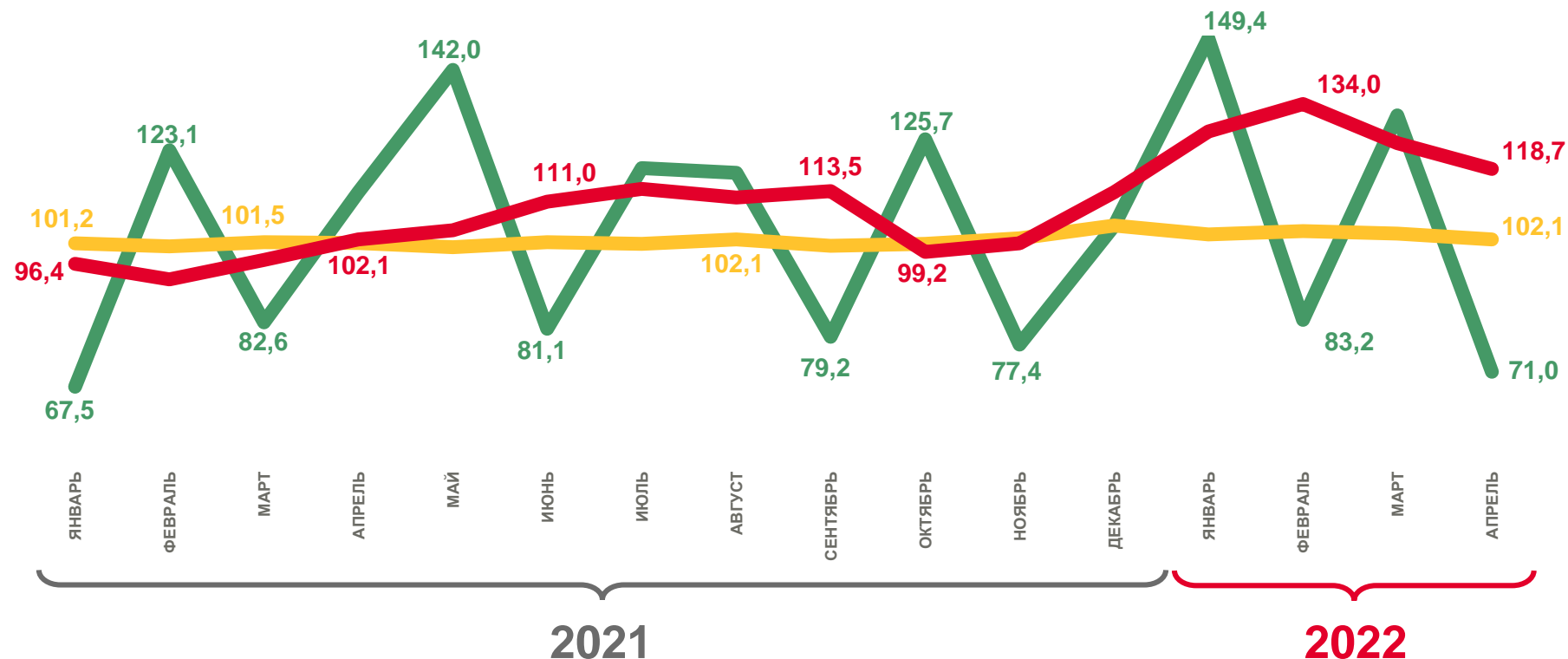
Скот и птица на убой  
в живом весе

**42,1** ТЫС. ТОНН

Молоко

**35,5** МЛН ШТУК

Яйца



Скот и птица на убой в живом весе

Молоко

Яйца





# ОБЪЕМ РАБОТ, ВЫПОЛНЕННЫХ ПО ВИДУ ДЕЯТЕЛЬНОСТИ «СТРОИТЕЛЬСТВО»

МИЛЛИАРД РУБЛЕЙ

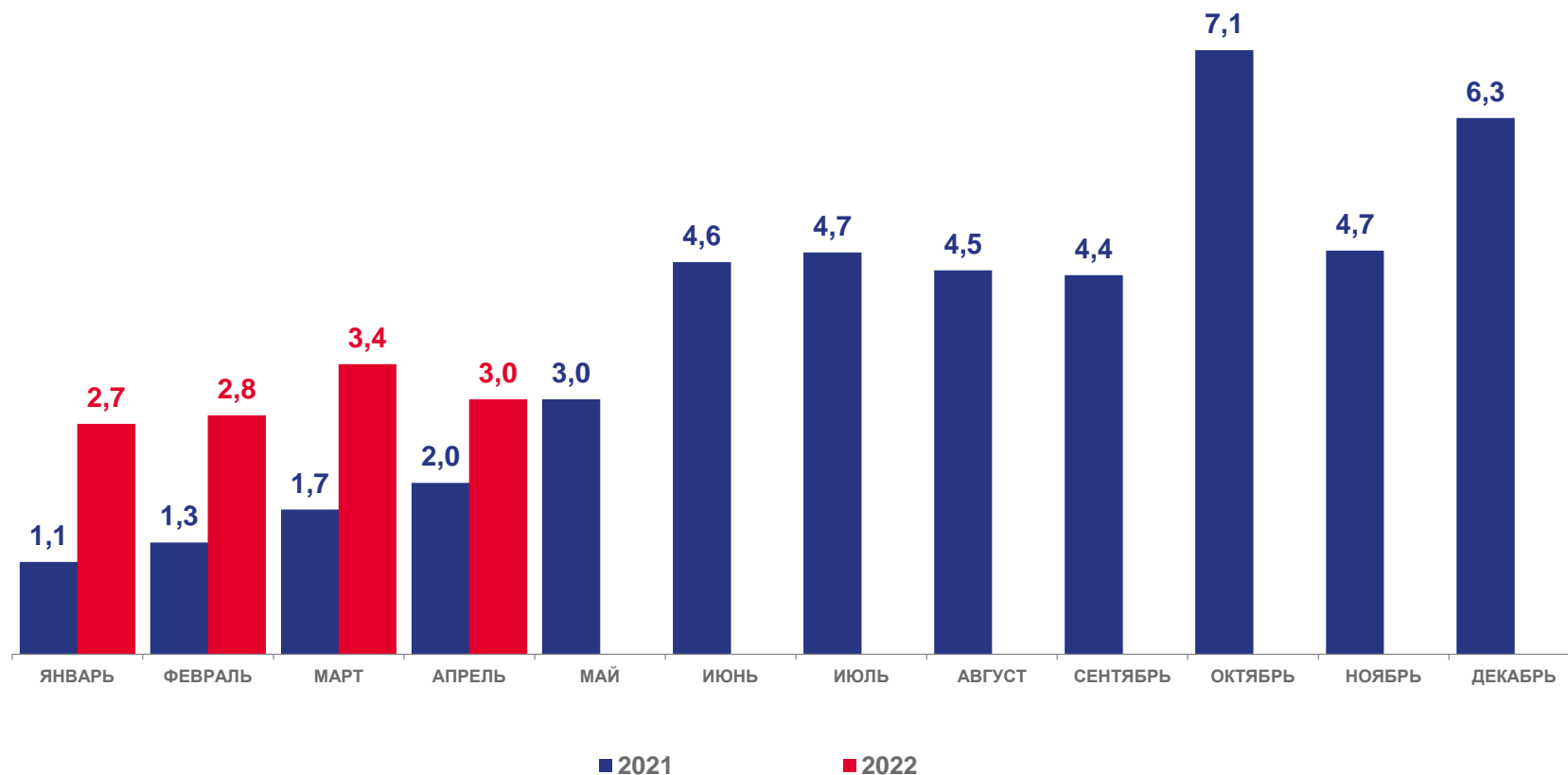
апрель 2022 года

к апрелю 2021 г.

**125,0%**

к марту 2022 г.

**86,7%**





# ВВОД В ДЕЙСТВИЕ ЖИЛЫХ ДОМОВ

ТЫСЯЧ КВАДРАТНЫХ МЕТРОВ

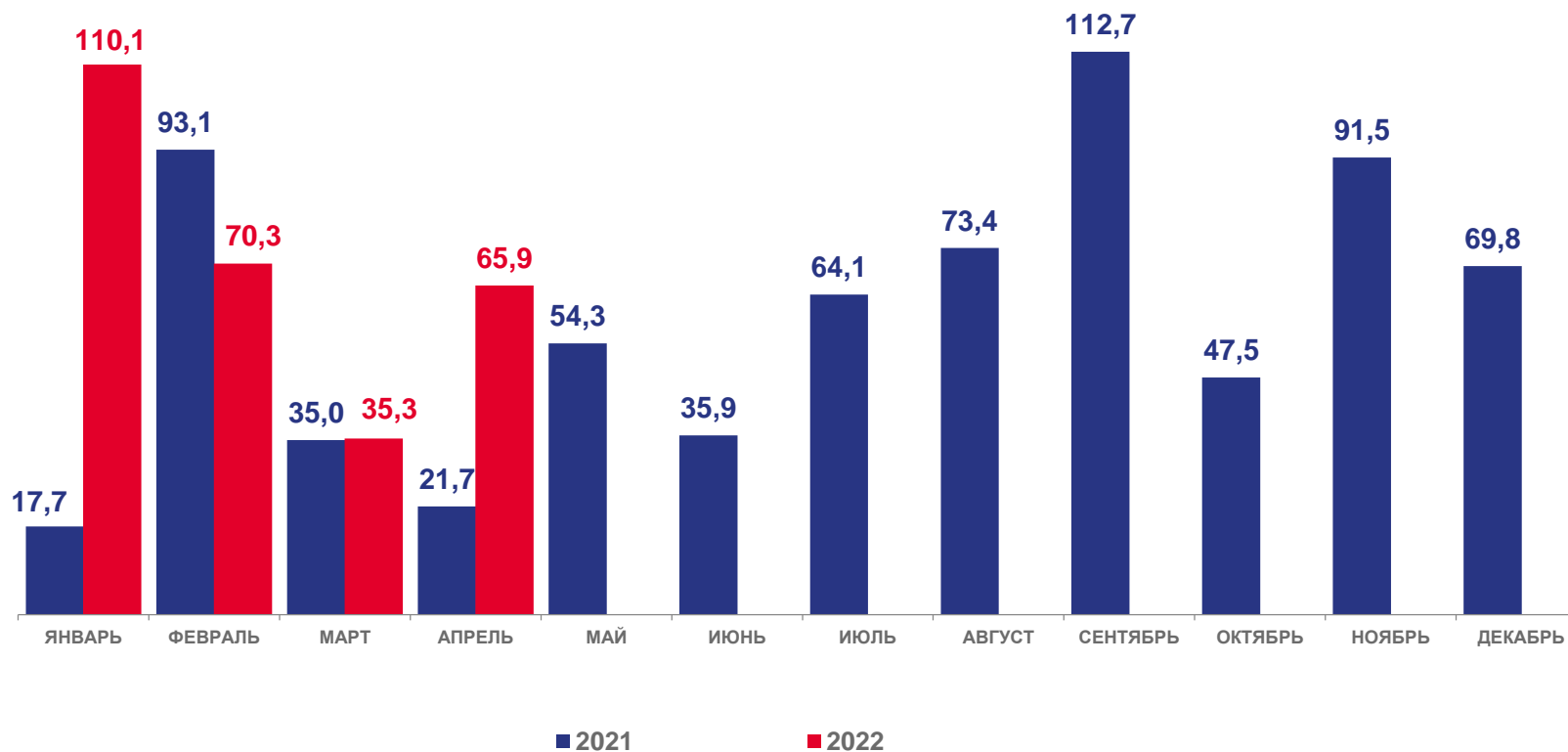
апрель 2022 года

к апрелю 2021 г.

**303,6%**

к марту 2022 г.

**186,5%**





# РЫНОК ТОВАРОВ И УСЛУГ

В % К СООТВЕТСТВУЮЩЕМУ МЕСЯЦУ ПРЕДЫДУЩЕГО ГОДА; В СОПОСТАВИМЫХ ЦЕНАХ

апрель 2022 года

**16 709,3** млн рублей

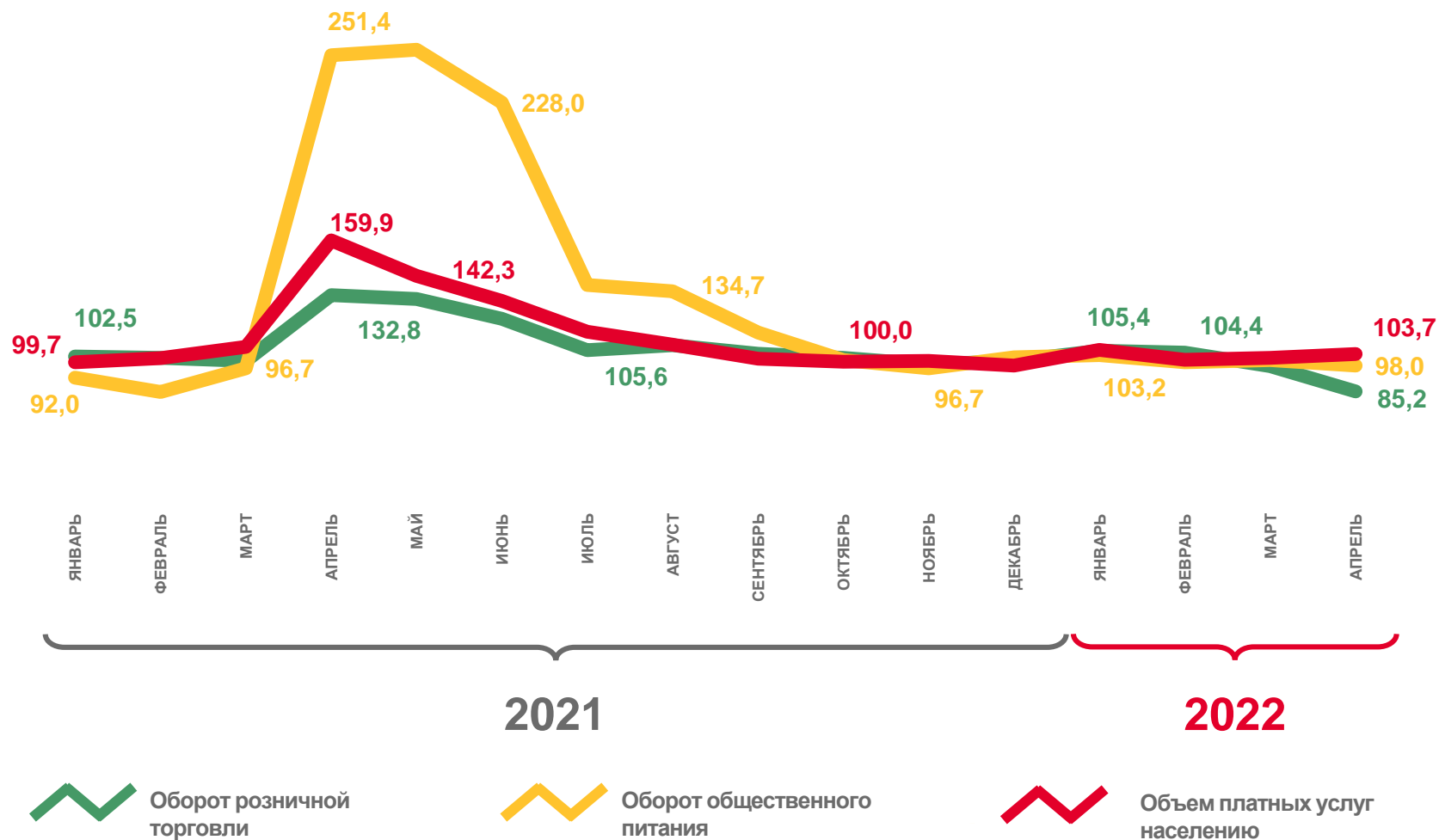
Оборот розничной торговли

**1 123,2** млн рублей

Оборот общественного питания

**5 603,4** млн рублей

Объем платных услуг населению





# РЕАЛЬНАЯ ЗАРАБОТНАЯ ПЛАТА

В % К СООТВЕТСТВУЮЩЕМУ МЕСЯЦУ ПРЕДЫДУЩЕГО ГОДА

## Заработная плата

март 2022 года

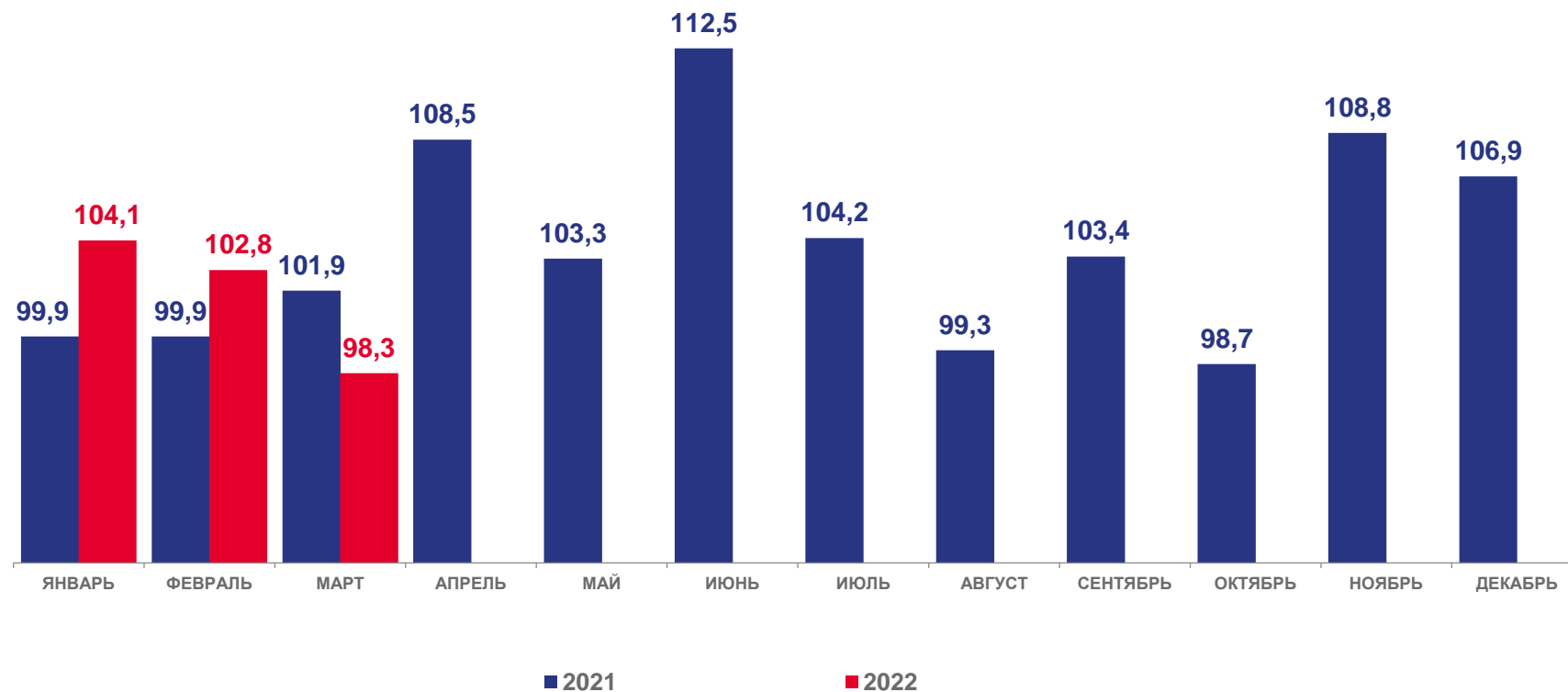
**39 406** рублей

Среднемесячная номинальная  
начисленная заработная плата

к февралю 2022 года

**102,9%**

Реальная заработная плата







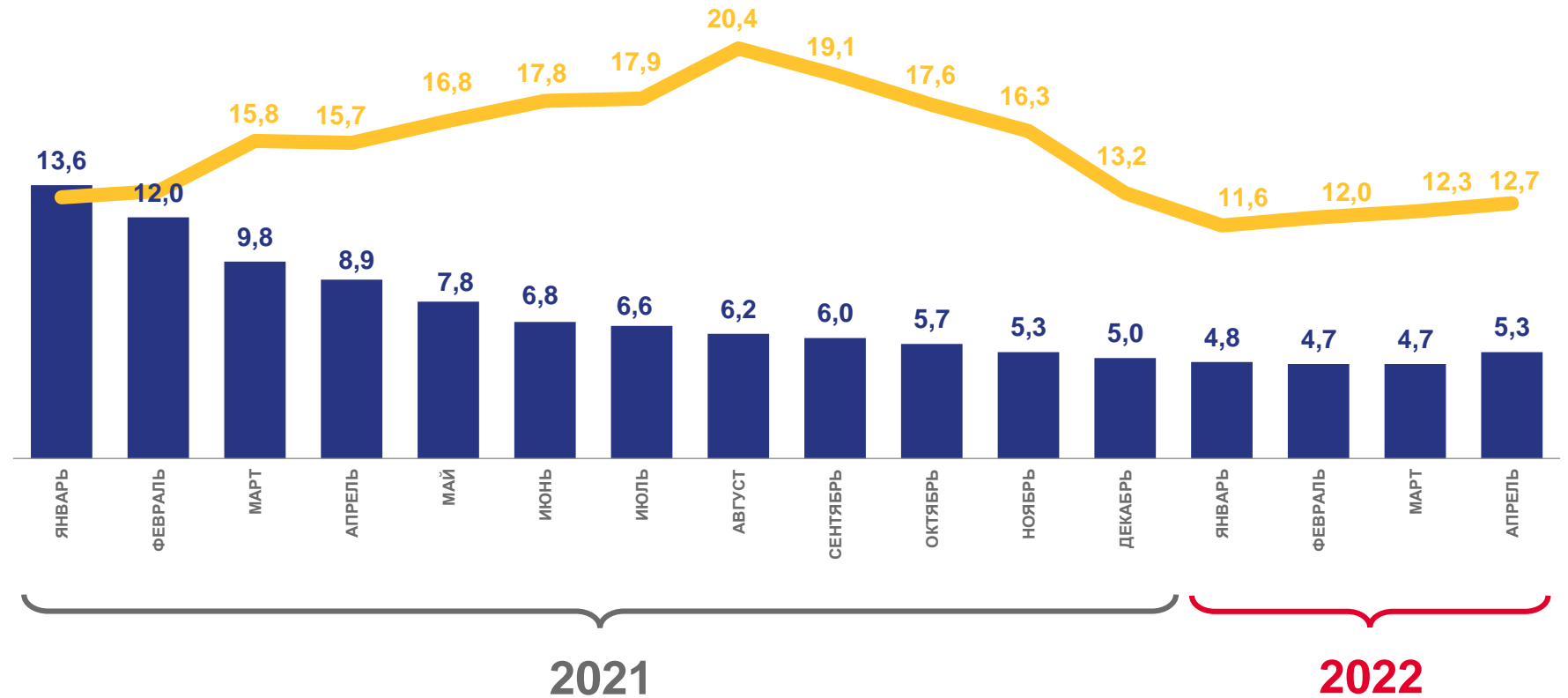
# БЕЗРАБОТИЦА

НА КОНЕЦ МЕСЯЦА; ТЫСЯЧ ЧЕЛОВЕК

апрель 2022 года

**0,5** человека

Нагрузка не занятого трудовой деятельностью населения на одну заявленную вакансию



■ Численность официально зарегистрированных безработных



Потребность работодателей в работниках





# ИНДЕКСЫ ПОТРЕБИТЕЛЬСКИХ ЦЕН

В % К СООТВЕТСТВУЮЩЕМУ МЕСЯЦУ ПРЕДЫДУЩЕГО ГОДА

апрель 2022 года к марту 2022 года

**101,5%**

Все товары и услуги

**102,8%**

Продовольственные товары

**101,0%**

Непродовольственные товары

**99,8%**

Услуги

